



XFRAME

ADJUSTMENT

ANPASSEN

AJUSTEMENT

ADATTARE

AJUSTE

A AFINAÇÃO

AANPASSING

JUSTERING

調整

(GB) - 07 (D) - 11 (IT) - 15 (FR) - 19

(ES) - 23 (BP) - 27 (NL) - 31 (SV) - 35 (JP) - 39

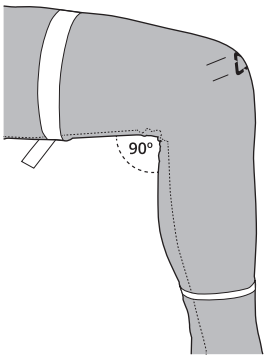
READ BEFORE USE





Fig.1

1.1



1.2

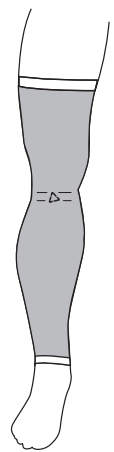
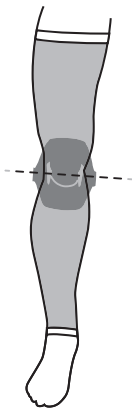
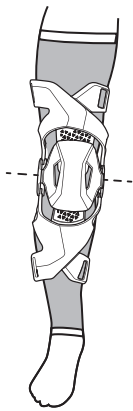


Fig.2

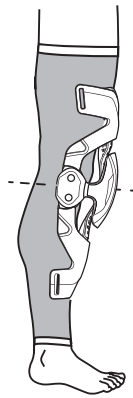
2.1



2.2



2.3



2

Copyright © 2016, Leatt® Corporation



Fig.3

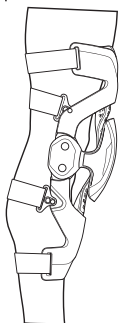
3.1

3

2

1

4



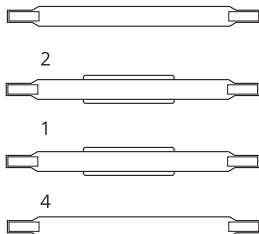
3.2

3

2

1

4

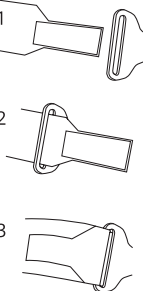


3.3

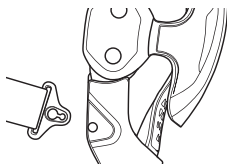
3.3.1

3.3.2

3.3.3



3.4.1



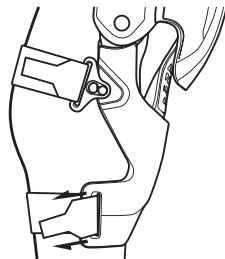
3.4.2



3.4.3



3.5.1



3.5.2

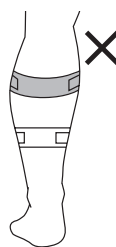
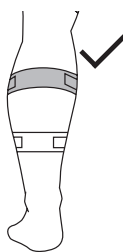
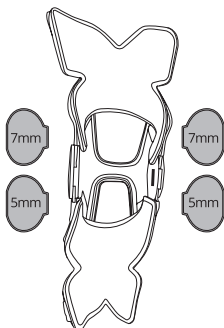


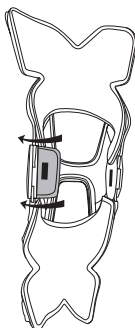


Fig.4

4.1



4.2

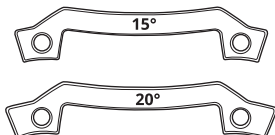
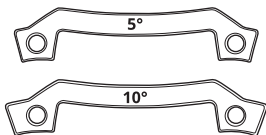


4.3

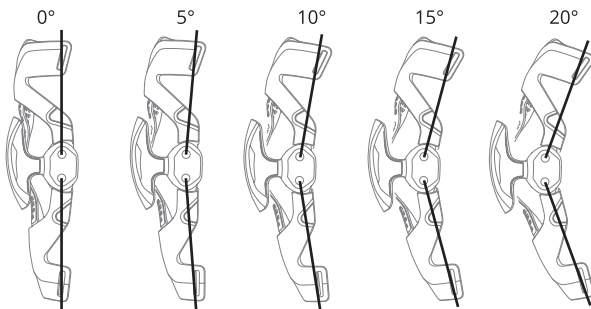


Fig.5

5.1

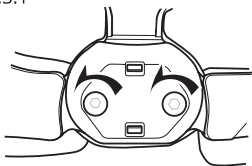


5.2

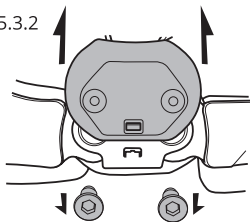




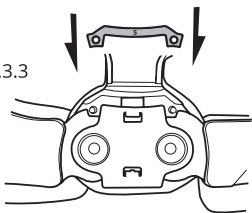
5.3.1



5.3.2



5.3.3



5.3.4

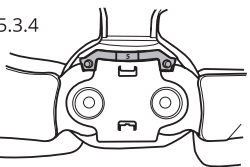
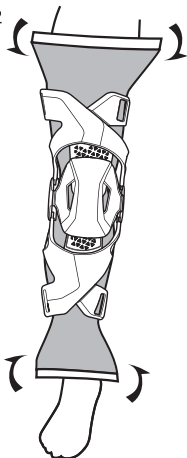


Fig.7

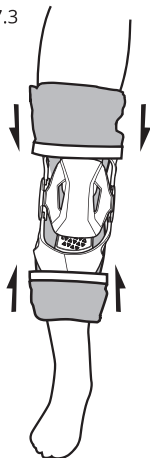
7.1



7.2



7.3





VARNING

Leatt® företags personalskyddsutrustning är inte utformad eller avsedd att skydda en bärare mot allvarliga kroppsskador orsakade av våldsamma kollisioner eller stötar. Skyddsutrustning såsom rygg- eller ländskydd skyddar inte mot ryggmärgsskada. Ingen skyddsutrustning kan skydda bäraren från förutsebar påverkan.





Fig.1 (p.2) – Manschettpassning:

Passa insidans knämanschett som kommer med ditt stöd, notera att den högra/vänstra indikatorn på manschetten har korrekt passning, med Leatt-logotypen centrerad över din knäskål.

Fig.2 (p.2) – Placering av knästöd

Fig.3 (p.3) – Remjustering:

Börja med rem 1 och gå vidare till rem 4, justera och anpassa till en bekväm tolerans genom att se till att passningarna är korrekt klippta i X-ramstödet.

När du passar in kalvremmarna se alltid till att den översta remmen är placerad ovanför kalvremmen för att förhindra att X-ramstödet glider utmed ditt ben.

Fig.4 (p.4) – Knäjustering:

Ytterligare brickor medföljer för att justera tryckpunkten på insidan av knäet.

Fig.5 (p.4) – Vinkelpassning:

De medföljande gradbrickorna gör att du kan ändra vinkeln på gångjärnet och hindra låsning och upprätthålla ett bekvämt körläge. Se till att du använder samma brickgrad på både övre och nedre delen.

Fig.7 (p.5) – Vikning av manschett:

När X-ramstödet är på plats och passningen är bekväm, vik övre och nedre delen på manschetten över stödet till en säker passning.

Detta minskar också risken att byxorna fastnar i X-ramstödet under körningen.



Rengöring



Torka enbart rent



Dropptorka i skugga



Stryk inte



Maskintvätta inte



Blek inte



Torktumla inte

Rengör enbart med en mjuk trasa som fuktats med mild tvål eller mild rengöringsmedel i kallt vatten. Skölj genom att torka av med en mjuk trasa som fuktats med kallt vatten och torka med en torr trasa. Komfortkuddar kan handtvättas och lufttorkas.

Vanliga medel som appliceras på denna produkt (lösningsmedel, rengöringsmedel, hårvatten etc.) kan orsaka skada som inte syns men som kan orsaka sämre effekt/säkerhet hos din Leatt® produkt. Kontakta tillverkaren innan du rengör eller tvättar din produkt om du är osäker. Kontrollera alltid materialinnehållet på etiketten i din Leatt® produkt. Inget av de material som används i produkten är känt för att innehålla någonting som är skadligt eller kan framkalla allergiska reaktioner eller vara hälsovådligt.

GARANTI

Din Leatt®-produkt är garanterad för material- och tillverkningsfel under ett år från inköpsdatum. Din Leatt®-produkt kan gå sönder under vissa användningsförhållanden. Skador som orsakats av olyckor, fall, våld eller felaktig användning täcks därför inte av denna begränsade garanti.

Gå till www.leatt.com eller skicka e-post till warranty@leatt.com om du vill göra garantianspråk.

LEATT® CORPORATION FRÅNSÄGER SIG ALLA ÖVRIGA GARANTIER, UTTRYCKLIGA ELLER UNDERFÖRSTÅDDA, INKLUSIVE SÄLJBARHET FÖR ETT SÄRSKILT SYFTE.



SV

Kontaktuppgifter

Huvudkontor:

Nr 12, Kiepersol Crescent, Atlas Gardens,
Contermanskloof, Durbanville, 7550,
Cape Town, Sydafrika
Tel: +27 21 557 7257
Fax: +27 21 557 7381
E-post: info@leatt.com
Webbplats: www.leatt.com

Postadress:

Suite 109, Private Bag X3, Bloubergrant,
7443, Sydafrika

USA:

Tel: 661 287 9258
Avgiftsfritt: 1.800.691.3314
Fax: 661 287 9688

Europa:

E-post: Leatt-EU-contact@leatt.com





LEATT[®]



www.leatt.com

